


Acrylic technique basics I

Name:

د اکرلیک تخنیک اساسات |



Wet-on-dry

لوند پر وچہ

Add paint to your brush, and add it to dry paper, like normal.

خپل برش ته رنگ اضافہ کری، او وچ کاغذ ته یی اضافہ کری، لکہ نورمال.

Mix different colours while you work.

مختلف رنگونه مخلوط کری کله چي تاسو کار کوئ



Pointillism (dots and dashes)

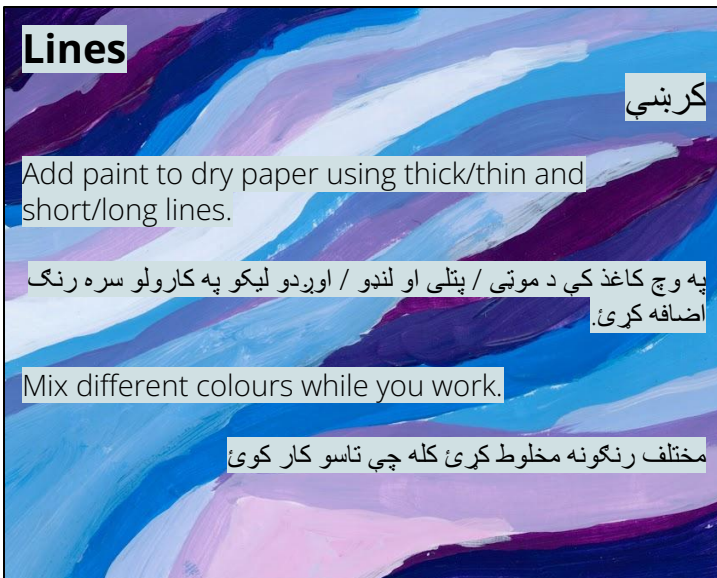
پوائنٹیلیزم (ننسی او دش)

Add paint to dry paper using dabs and short brushstrokes.

د دابونو او لنڈ برشستروکونو په کارولو سره وچ کاغذ ته رنگ اضافہ کری

Mix different colours while you work.

مختلف رنگونه مخلوط کری کله چي تاسو کار کوئ



Lines



کربنی

Add paint to dry paper using thick/thin and short/long lines.

په وچ کاغذ کی د موتی / پتلی او لنڈو / اوږدو لیکو په کارولو سره رنگ اضافہ کری.

Mix different colours while you work.

مختلف رنگونه مخلوط کری کله چي تاسو کار کوئ



Dry brush

وچ برش

Use scrap paper or paper towel to get the extra paint off of your brush, then make scratchy lines on dry paper

د خپل برش څخه د اضافي پينټ لري کولو لپاره د سکرپ کاغذ يا کاغذ توليه وکاروئ ، بيا په وچ کاغذ باندې سکرپ ليکي جوړ کړئ

Mix different colours while you work.

مختلف رنگونه مخلوط کړئ کله چې تاسو کار کوئ

Glazing

کليزینگ

Put down a layer of colour and let it dry. Then mix some transparent paint and paint over on top of the first layer to adjust the colour.

د رنگ يو طبقه ښکته کړئ او وچ کړئ بيا يو څه شفاف رنگ مخلوط کړئ او د رنگ تنظيم کولو لپاره د لومړي پرته په سر باندې رنگ کړئ.

Wet-on-wet blending

لونډ پر لونډ مخلوط

Mix a together two colours on your palettes. Put down an area of wet paint, and then quickly blend in a different colour before they both dry out.

په خپل پالټ کې دوه رنگونه گډ کړئ د لونډ پينټ ساحه کې واچوئ، او بيا په چټکۍ سره په بل رنگ کې مخلوط کړئ مخکې لدې چې دواړه وچ شي.